

# Minas Gerais, Brasil

## VOCHYSIACEAE na região do PLANALTO de DIAMANTINA

1

Deise Josely Pereira Gonçalves<sup>1</sup> & João Semir<sup>2</sup>

1. Programa de Pós Graduação em Biologia Vegetal, Instituto de Biologia, Universidade Estadual de Campinas (Unicamp), Campinas, SP - Brasil. Atual: Plant Biology Graduate Program, Integrative Biology, The University of Texas at Austin, Austin, Texas - US; 2. Universidade Estadual de Campinas, Campinas, SP - Brasil.

Fotos: Deise Josely Pereira Gonçalves, Matheus M. T. Cota, Luiz Augusto Ferreira e Gustavo H. Shimizu. Produzido por: Deise Pereira Gonçalves & Juliana Philipp. Apoio: CNPq (bolsa de mestrado), Fapesp (auxílio à pesquisa, processo nº 2011/50654-1). Agradecimentos: UFVJM (Fabiane N. Costa), IEF Minas Gerais, IBAMA, Matheus M. T. Cota, Larissa B. Costa, José Luiz Gonçalves e Sonival P. M. Gonçalves pelo auxílio durante as expedições de coletas.

© Deise Josely Pereira Gonçalves [deisejpg@utexas.edu /deisejpg@gmail.com] e demais autores.

[621] versão 1 12/2014



1 *Callisthene erythroclada*



2 *Callisthene erythroclada*



3 *Callisthene erythroclada*



4 *Callisthene major*



5 *Callisthene major*



6 *Callisthene major*



7 *Callisthene microphylla*



8 *Callisthene microphylla*



9 *Callisthene microphylla*



10 *Qualea cordata*  
Foto: M.M.T.Cota



11 *Qualea cordata*  
Foto: M.M.T.Cota



12 *Qualea grandiflora*



13 *Qualea grandiflora*  
Foto: G.H.Shimizu



14 *Qualea multiflora*




15 *Qualea parviflora*



16 *Salvertia convallariodora*




17 *Salvertia convallariodora*  
Foto: G.H.Shimizu



18 *Vochysia acuminata*



19 *Vochysia dasyantha*  
Foto: M.M.T.Cota



20 *Vochysia discolor*

# Minas Gerais, Brasil

## VOCHYSIACEAE na região do PLANALTO de DIAMANTINA

2

Deise Josely Pereira Gonçalves<sup>1</sup> & João Semir<sup>2</sup>

1. Programa de Pós Graduação em Biologia Vegetal, Instituto de Biologia, Universidade Estadual de Campinas (Unicamp), Campinas, SP - Brasil, Atual: Plant Biology Graduate Program, Integrative Biology, The University of Texas at Austin, Austin, Texas - US; 2. Universidade Estadual de Campinas, Campinas, SP - Brasil.

Fotos: Deise Josely Pereira Gonçalves, Matheus M. T. Cota, Luiz Augusto Ferreira e Gustavo H. Shimizu. Produzido por: Deise Pereira Gonçalves & Juliana Philipp. Apoio: CNPq (bolsa de mestrado), Fapesp (auxílio à pesquisa, processo nº 2011/50654-1).

© Deise Josely Pereira Gonçalves [deisejpg@utexas.edu / deisejpg@gmail.com] e demais autores. Agradecimentos: UFVJM (Fabiane N. Costa), IEF Minas Gerais, IBAMA, Matheus M. T. Cota, Larissa B. Costa, José Luiz Gonçalves e Sonival P. M. Gonçalves pelo auxílio durante as expedições de coletas. [621] versão 1 12/2014



21 *Vochysia discolor*



22 *Vochysia elliptica*



23 *Vochysia elliptica*



24 *Vochysia emarginata*



25 *Vochysia emarginata*



26 *Vochysia gardneri*



27 *Vochysia gardneri*



28 *Vochysia oppugnata*  
Foto: L.A.Ferreira



29 *Vochysia pygmaea*  
Foto: G.H.Shimizu



30 *Vochysia pygmaea*  
Foto: G.H.Shimizu



31 *Vochysia rotundifolia*  
Foto: M.M.T.Cota



32 *Vochysia rotundifolia*  
Foto: M.M.T.Cota



33 *Vochysia rufa*



34 *Vochysia rufa*



35 *Vochysia thyrsoidea*



36 *Vochysia thyrsoidea*




37 *Vochysia tucanorum*



38 *Vochysia tucanorum*  
Foto: G.H.Shimizu



39 *Vochysia* sp. 1



40 *Vochysia* sp. 1